




บัญชีรายการเครื่องกำเนิดรังสี

ชื่อหน่วยงาน : กลุ่มงานรังสีรักษา โรงพยาบาลตัวอย่าง

รหัสหน่วยงาน : GX 33-123

รายละเอียดเครื่องกำเนิดรังสี								ห้องเก็บ/ใช้	สถานะเครื่องกำเนิดรังสี	ระบบความปลอดภัย
ลำดับที่	ใบอนุญาต	ชนิดเครื่อง	ผู้ผลิต	รุ่น	Serial No.	กำลังสูงสุด	การใช้ประโยชน์			
1	4XM0760/62F1 (วันหมดอายุ)	Linear Accelerator	Varian	Clinac IX	6467	10 MV	รังสีรักษา	Linac 1	<input checked="" type="checkbox"/> ใช้งานปกติ <input type="checkbox"/> เก็บ/ไม่มีการใช้งาน <input type="checkbox"/> .....	<input checked="" type="checkbox"/> สัญญาณไฟหน้าห้อง <input checked="" type="checkbox"/> สัญลักษณ์ทางรังสี <input checked="" type="checkbox"/> CCTV , Intercom , Interlock
2	4XM0760/62F1 (วันหมดอายุ)	Image Guidance	Varian	G-242	17449-M8	140 kV 630 mA	เอกซเรย์ช่วย กำหนดตำแหน่ง	Linac 1	<input checked="" type="checkbox"/> ใช้งานปกติ <input type="checkbox"/> เก็บ/ไม่มีการใช้งาน <input type="checkbox"/> .....	<input checked="" type="checkbox"/> สัญญาณไฟหน้าห้อง <input checked="" type="checkbox"/> สัญลักษณ์ทางรังสี <input checked="" type="checkbox"/> CCTV , Intercom , Interlock
3										

 <p style="text-align: center;">รูปเครื่อง 1</p>	 <p style="text-align: center;">Serial no. of system 1</p>	 <p style="text-align: center;">Serial no. of system 2</p>
---	--	---

รายละเอียดเครื่องกำเนิดรังสี								ห้อง เก็บ/ใช้	สถานะเครื่องกำเนิด รังสี	ระบบความปลอดภัย
ลำดับ ที่	ใบอนุญาต	ชนิดเครื่อง	ผู้ผลิต	รุ่น	Serial No.	กำลัง สูงสุด	การใช้ ประโยชน์			
3	4XM0760/62F1	Linear accelerator	ELEKTA	COMPACT	111111	6 MV	รังสีรักษา	ห้องฉาย รังสี 2	<input checked="" type="checkbox"/> ใช้งานปกติ <input type="checkbox"/> เก็บ/ไม่มีการใช้งาน <input type="checkbox"/> .....	<input checked="" type="checkbox"/> ระดับรังสี <input checked="" type="checkbox"/> สัญญาณไฟหน้าห้อง <input checked="" type="checkbox"/> สัญลักษณ์ทางรังสี <input checked="" type="checkbox"/> CCTV, Intercom, Interlock



รูปเครื่อง 3



Serial no. of system 3