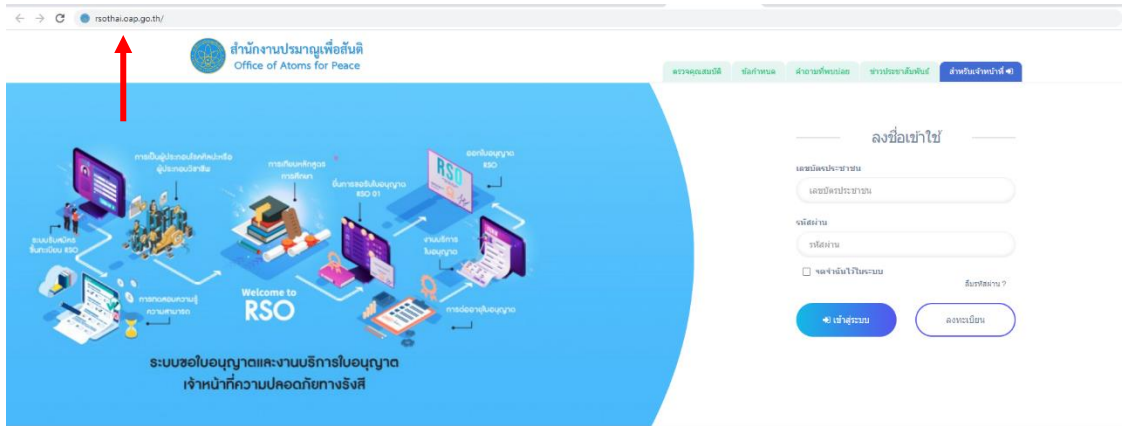
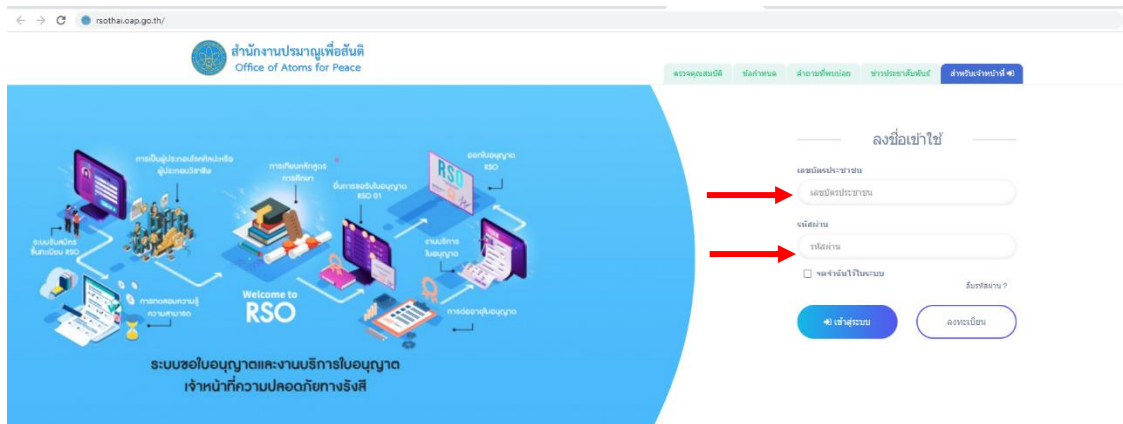


ขั้นตอนการสมัครสอบซ่อม ภาคทฤษฎี (สอบ ๑ วิชา) หรือ สอบซ่อมภาคปฏิบัติ สำหรับผู้ที่ต้องการสมัครสอบซ่อม (ภาคทฤษฎี ๑ วิชา) หรือ สอบซ่อมภาคปฏิบัติ เท่านั้น

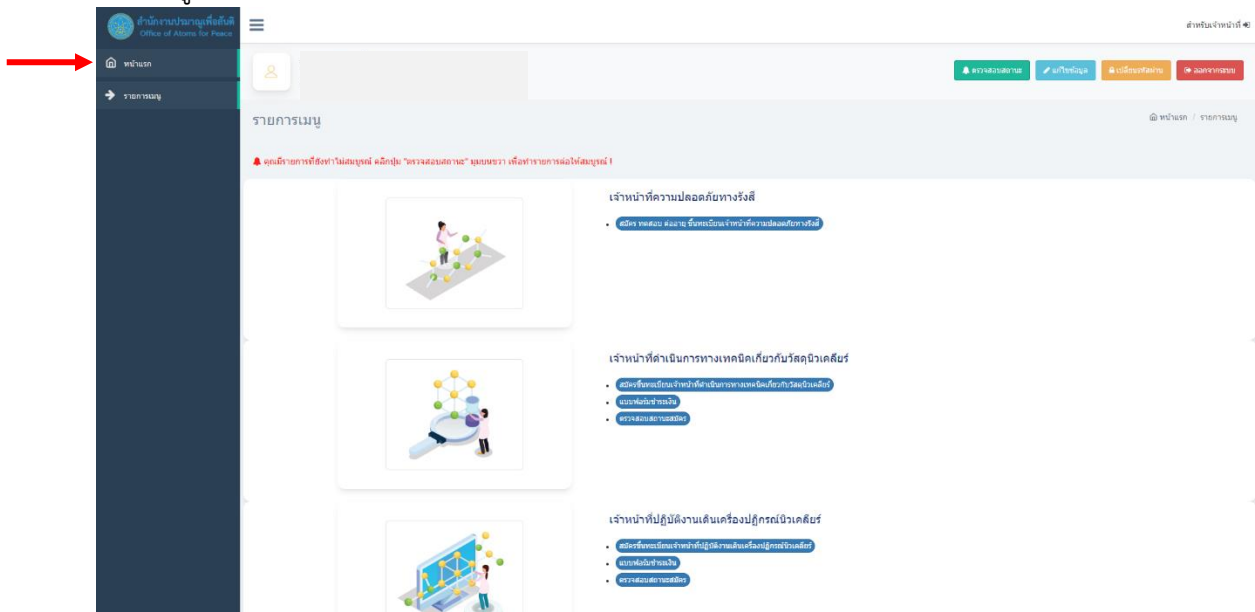
๑. เข้าเว็บไซต์ <https://rsothai.oap.go.th/>



๒. เข้าสู่ระบบด้วยเลขบัตรประชาชนและรหัสผ่านที่ลงทะเบียนไว้ หากยังไม่ได้ลงทะเบียน ให้กลับไปดำเนินการลงทะเบียนก่อน

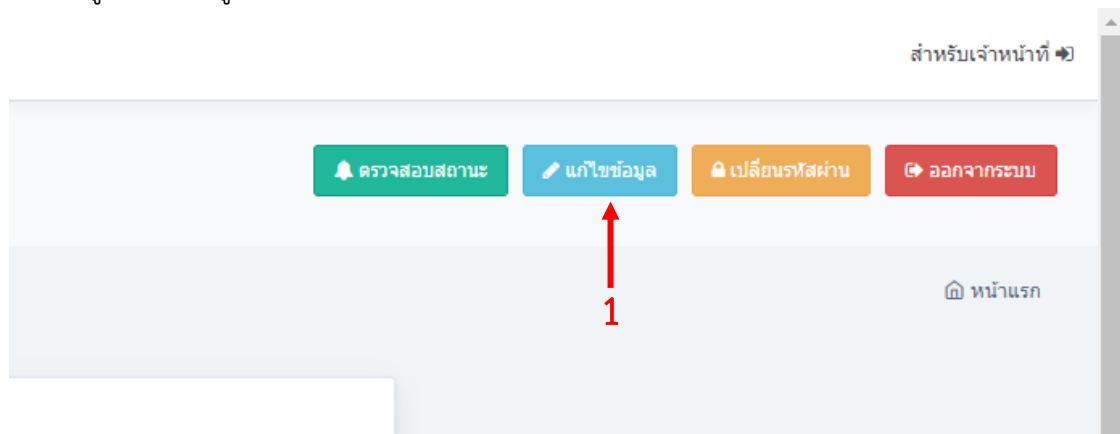


๓. เมื่อเข้าสู่ระบบเรียบร้อยแล้ว ให้เลือก หน้าแรก



๔. เข้าสู่กระบวนการการเปลี่ยนแปลงรูปแบบการสมัครหรือยื่นคำขอ ดังนี้

๔.๑. เลือกเมนู “แก้ไขข้อมูล”



๔.๒. เลื่อนลงมาด้านล่างสุด เลือก “แก้ไขรูปแบบการสมัคร”

The screenshot shows a web form titled 'ข้อมูลการสมัครสอบ' (Application Information). It has a progress bar with 6 steps. Step 2, 'ข้อมูลผู้สมัคร' (Applicant Information), is active. The form contains fields for 'ประเภทการสมัคร' (Application Type) set to 'สมัครปกติ (บุคคล)' and 'ระดับ' (Level) set to 'ระดับกลาง'. At the bottom left, there are two buttons: 'ยืนยันข้อมูล' (Confirm Information) and 'แก้ไขรูปแบบการสมัคร' (Edit Application Form). A red arrow points to the 'แก้ไขรูปแบบการสมัคร' button with the number '2' next to it.

๔.๓. เลือกรูปแบบการสมัครที่ต้องการ

This screenshot shows a dropdown menu for 'รูปแบบการสมัคร' (Application Form Type). The menu is open, showing options: 'กรณเลือก' (Selected Case), 'สมัครสอบ' (Apply for Exam), 'สมัครสอบรูปแบบสอบออนไลน์' (Apply for Online Exam), 'ยื่นคำขอรับใบอนุญาตภาคที่ ๑ อายุ 9' (Apply for License Category 1, 9 years), 'สมัครขอรับเฉพาะฯ 16' (Apply for Special License 16), 'ยื่นคำขอรับใบอนุญาตฯ 5(1)' (Apply for License 5(1)), and 'ยื่นคำขอรับใบอนุญาตฯ 5(2)' (Apply for License 5(2)). A red arrow points to the 'สมัครสอบ' option with the number '3' next to it.

๕. เลือกประเภทการสมัคร เป็นสอบซ่อม เลือกระดับ และเลือกประเภท

This screenshot shows the application form with three dropdown menus selected. The 'ประเภทการสมัคร' (Application Type) dropdown is set to 'สอบซ่อม' (Retake Exam). The 'ระดับ' (Level) dropdown is set to 'ระดับกลาง' (Intermediate). The 'ประเภท' (Category) dropdown is set to 'วัสดุมีมันครึ่งสี' (Medium-grade material). Red arrows point to each of these three dropdown menus.

สำนักงานปรมาณเพื่อสันติ

กองอนุญาตทางนิวเคลียร์และรังสี กลุ่มอนุญาตเจ้าหน้าที่ความปลอดภัยทางนิวเคลียร์และรังสี

๖. เลือกวิชาที่ต้องการสอบซ่อม **เลือกได้เพียง ๑ วิชาเท่านั้น !**

ข้อมูลการสมัครสอบ

หน้าแรก / ข้อมูลการสมัครสอบ / สมัครรูปแบบสอบออนไลน์

ข้อมูลผู้สมัคร

1 ข้อมูลสมัครสอบ 2 ที่อยู่ติดต่อได้สะดวก 3 ข้อมูลการศึกษา 4 ข้อมูลที่เกี่ยวข้อง 5 ประสบการณ์การอบรม 6 อีพินหลดเอกสาร

ประเภทการสมัคร: **สอบซ่อม**

ระดับ: **ระดับกลาง**

ประเภท: **วัสดุภัณฑ์เครื่องสี**

สอบวิชา: วิชากฎหมาย วิชาคำนวณเทคนิค ภาคปฏิบัติ

Three red arrows point to the subject selection options.

๗. ตรวจสอบข้อมูลในหัวข้อ ๑ - ๖ ให้ถูกต้อง

ข้อมูลการสมัครสอบ

หน้าแรก / ข้อมูลการสมัครสอบ / สมัครรูปแบบสอบออนไลน์

ข้อมูลผู้สมัคร

1 ข้อมูลสมัครสอบ 2 ที่อยู่ติดต่อได้สะดวก 3 ข้อมูลการศึกษา 4 ข้อมูลที่เกี่ยวข้อง 5 ประสบการณ์การอบรม 6 อีพินหลดเอกสาร

ประเภทการสมัคร: **สอบซ่อม**

ระดับ: **ระดับกลาง**

ประเภท: **วัสดุภัณฑ์เครื่องสี**

สอบวิชา: วิชากฎหมาย วิชาคำนวณเทคนิค ภาคปฏิบัติ

A red box highlights the first six steps of the registration process.

๘. เมื่อตรวจสอบเสร็จสิ้น เลือกบันทึกข้อมูล

เลือกไฟล์ | ไม่ได้เลือกไฟล์ใด

*ขนาดของไฟล์เอกสารต้องไม่เกิน 2 MB รูปแบบไฟล์ pdf

สำเนาหลักฐานการผ่านกรอบรมหลักสูตร การป้องกันอันตรายจากรังสี ระดับ 2 (สมัครระดับสูง)

เลือกไฟล์ | ไม่ได้เลือกไฟล์ใด

*ขนาดของไฟล์เอกสารต้องไม่เกิน 2 MB รูปแบบไฟล์ pdf

สำเนาเอกสารอบรมและทดสอบ เพื่อประกอบการยื่นคำขอต่ออายุใบอนุญาต

เลือกไฟล์ | ไม่ได้เลือกไฟล์ใด

*ขนาดของไฟล์เอกสารต้องไม่เกิน 2 MB รูปแบบไฟล์ pdf

สำเนาใบอนุญาตเดิมที่มีหมดอายุ

เลือกไฟล์ | ไม่ได้เลือกไฟล์ใด

*ขนาดของไฟล์เอกสารต้องไม่เกิน 2 MB รูปแบบไฟล์ pdf

เอกสารหลักฐานการฉีดวัคซีนป้องกันโรคติดต่อไวรัสโคโรนา 2019 (COVID-19) ตามประกาศของสำนักงานปรมาณเพื่อสันติ (เฉพาะผู้สมัครที่เข้าพื้นที่ สมง. ใบการสอบ)

เลือกไฟล์ | ไม่ได้เลือกไฟล์ใด

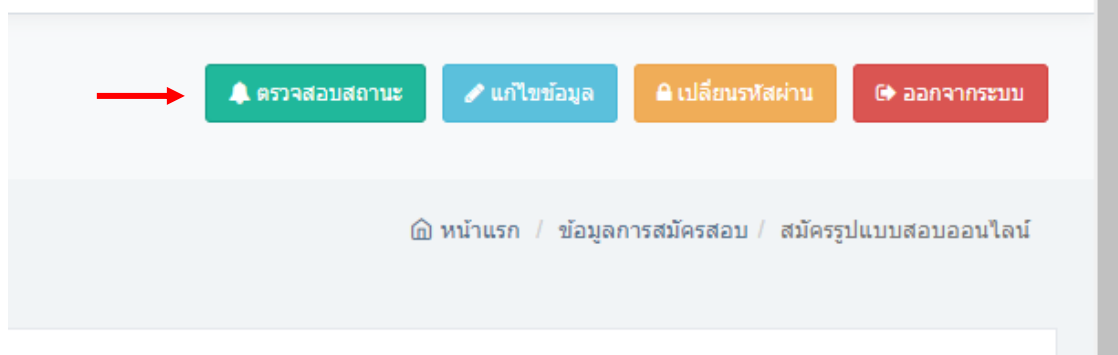
*ขนาดของไฟล์เอกสารต้องไม่เกิน 2 MB รูปแบบไฟล์ pdf

หมายเหตุ: เจ้าหน้าที่จะตรวจสอบความถูกต้องของข้อมูลในสมัคร และติดต่อกลับทางอีเมลที่ใ้ลงทะเบียนสมัครไว้

บันทึกข้อมูล | ย้อนกลับ

A red arrow points to the 'บันทึกข้อมูล' button.

๙. รอพิจารณาคุณสมบัติการสมัคร สามารถตรวจสอบสถานะได้ที่ ไอคอน ตรวจสอบสถานะ



สถานะ	หมายเหตุ	แก้ไขข้อมูล
รอการพิจารณา	-	แก้ไขข้อมูล

๑๐. เมื่อ สถานะ แสดงเป็น ผ่านการพิจารณา ให้เลือก คลิกที่นี่ เพื่อเลือกโครงการสอบ

สถานะ	หมายเหตุ	แก้ไขข้อมูล
ผ่านการพิจารณา กรุณาทำการสมัคร ทดสอบ ต่อจากนี้ ขึ้นทะเบียนเจ้าหน้าที่ความปลอดภัยทางรังสี สมัครใบอนุญาต หรือ คลิกที่นี่ เพื่อทำการกรอก	-	แก้ไขข้อมูล

๑๑. เลือกโครงการสอบ

65-2 RSO-e-Exam6(3) : รับสมัครทดสอบความรู้ความสามารถเพื่อขอรับใบอนุญาตเจ้าหน้าที่ความปลอดภัยทางรังสี ประจำปีงบประมาณ พ.ศ. 2565 (ภาคทฤษฎีทุกระดับ) ทดสอบ ณ สำนักงานปรมาณเพื่อสันติ (ปส.) และศูนย์ปรมาณเพื่อสันติภูมิภาค (ปสก.)

- 65-2-RSO-OAPEExam6(3) : ครั้งที่ 33/2565 (ในวาระราชการ) 18 ก.ค. 2565**
สถานที่รับสมัคร :
 - สมัครผ่านระบบออนไลน์สถานที่สอบ :
 - จ. เชียงใหม่เปิดรับสมัครตั้งแต่วันที่ 21 มิ.ย. 2565 ถึง 5 ก.ค. 2565
- 65-2-RSO-OAPEExam6(3) : ครั้งที่ 34/2565 (ในวาระราชการ) 20 ก.ค. 2565**
สถานที่รับสมัคร :
 - สมัครผ่านระบบออนไลน์สถานที่สอบ :
 - ห้องอบรมคอมพิวเตอร์ อาคาร 4 ชั้น 2 สำนักงานปรมาณเพื่อสันติเปิดรับสมัครตั้งแต่วันที่ 21 มิ.ย. 2565 ถึง 5 ก.ค. 2565
- 65-2-RSO-OAPEExam6(3) : ครั้งที่ 35/2565 (ในวาระราชการ) 21 ก.ค. 2565**
สถานที่รับสมัคร :
 - สมัครผ่านระบบออนไลน์สถานที่สอบ :
 - ห้องอบรมคอมพิวเตอร์ อาคาร 4 ชั้น 2 สำนักงานปรมาณเพื่อสันติเปิดรับสมัครตั้งแต่วันที่ 21 มิ.ย. 2565 ถึง 5 ก.ค. 2565

65-1 RSO-e-Exam6(3) : รับสมัครทดสอบความรู้ความสามารถเพื่อขอรับใบอนุญาตเจ้าหน้าที่ความปลอดภัยทางรังสี ประจำปีงบประมาณ พ.ศ. 2565 (ภาคทฤษฎีทุกระดับ) ทดสอบแบบออนไลน์

- 65-2Exam6(3) online : ครั้งที่ 38/2565 (ในวาระราชการ) 18 ก.ค. 2565**
สถานที่รับสมัคร :
 - สมัครผ่านระบบออนไลน์

